

INFORME DE INDICADORES

Unidad de Seguimiento a Graduados



2019



alumni.espe.edu.ec

ÍNDICE

Contenido

	Pág.
Propósito	3
Metodología y detalle de indicadores	4
Histórico de indicadores institucionales:	
Histórico numérico de graduados registrados en el sistema Alumni 2016 - 2019	6
Análisis estadístico indicadores QS 2016-2018 carreras vigentes/ no vigentes abiertas para titulación.	7
Indicadores Institucionales 2018 – Matriz resumen	8
Indicadores 2019	
Indicadores Institucionales - Información laboral todos los registros, sistema Alumni	9
Indicadores Institucionales cohorte últimos 5 años, graduados desde el 2015 al 2019	
• Género	12
• Tipo de Estudiante	12
• Matriz Resumen de indicadores 2019 (registros de carreras vigentes y no vigentes habilitadas para titulación.	13
Indicadores por carrera/programas 2019:	
• Registros Sistema Banner y Sistema Alumni)	14
• Graduados que SI trabajan	16
• Condición del Graduado que SI trabaja	18
• Graduados que se encuentran trabajando en su área de formación	20
• Graduados que ocupan cargos gerenciales	20
• Graduados que trabajan en empresas multinacionales	20
• Ingreso mensual percibido de los graduados	22
• Graduados que NO trabajan	24
• Condición laboral del graduado que NO trabaja	26
• Graduados con formación del cuarto nivel	28
• Graduados que desean otro tipo de formación	30
Indicadores satisfacción y rankings:	
Indicador Institucional de Satisfacción a Enero 2019 (Graduados y Empleadores)	32
Indicadores de evaluación de la Satisfacción por carrera a enero 2019	33
Histórico de indicadores de satisfacción 2016 – 2019 (Graduados y Empleadores)	35
Ranking Web de universidades y QS ranking a enero de 2020	36



PROPÓSITO

- La Universidad de las Fuerzas Armadas ESPE, tiene la responsabilidad de ofrecer una educación de calidad y beneficios a sus estudiantes, graduados, a las organizaciones y en general, a la sociedad. El seguimiento a sus graduados, se convierte en fuente importante para la retroalimentación curricular, verificación de la calidad de la formación que imparte y la pertinencia de la misma con las exigencias del mercado laboral para el desempeño exitoso del futuro profesional.
- Para el procesamiento de los indicadores 2019 que se muestran a continuación, se tomó de base, la información del sistema Alumni, proporcionada por los graduados de los años: 2015, 2016, 2017, 2018, 2019, es decir se hizo una cohorte de los últimos 5 años, de los graduados de las carreras y programas vigentes y no vigentes habilitadas para titulación.
- Los indicadores nos permiten medir información del graduado relacionada a:
 1. Información personal
 2. Información Académica
 3. Información Laboral
 4. Demanda por otro tipo de formación
 5. Nivel de Satisfacción graduado /empleador
- La información recabada permitirá a la Universidad conocer la situación actual del Graduado, para retroalimentarse hacia la mejora continua y encaminar acciones en beneficio de sus graduados, brindándoles apoyo para mejorar sus condiciones laborales y ofrecerles formación continua para atender sus requerimientos profesionales; así como, realizar planes para mejorar y/o complementar el diseño curricular de la carreras para garantizar su pertinencia, entre otras acciones.

METODOLOGÍA Y DETALLE DE INDICADORES

- El procesamiento de la información para el informe de indicadores 2019, se realizó obteniendo reportes del sistema Alumni de: 48 carreras (ingenierías, licenciaturas y tecnologías) de las modalidades presencial y distancia; así también de 31 programas del centro de posgrados.
- Se consolidó información del estudio de empleadores 2018-2019 para la obtención del indicador de satisfacción de los empleadores.
- Se consultó de los medios electrónicos el Ranking Web y QS ranking.
- El análisis se hizo por matriz y sedes obteniendo como resultado los siguientes indicadores:
 1. Número de graduados registrados en Banner.
 2. Número de graduados registrados en el Sistema Alumni
 3. Datos informativos: Género, tipo de estudiante.
 4. Graduados que SI trabajan y NO trabajan.
 5. Condición laboral de graduado que SI trabaja: (empleados en: empresa pública, empresa privada, empresario/negocio propio)
 6. Ámbito de la empresa en la que trabaja el graduado (empresas multinacionales)
 7. Graduados que se encuentran trabajando en su área de formación.
 8. Graduados que ocupan cargos gerenciales
 9. Ingreso mensual percibido de los graduados
 10. Condición laboral del graduado que NO trabaja:(desempleado buscando empleo, pasante, estudiante, ama de casa, jubilado, otro)
 11. Graduados con formación de cuarto nivel.
 12. Graduados que desean otro tipo de formación
 13. Satisfacción del Graduado
 14. Satisfacción del Empleador
 15. Ranking Universitario



Histórico de Indicadores Institucionales

***Todos los graduados registrados en el
Sistema Alumni 2016 – 2019***



Histórico numérico de graduados registrados en el Sistema Alumni 2016 - 2019

1922- 2019

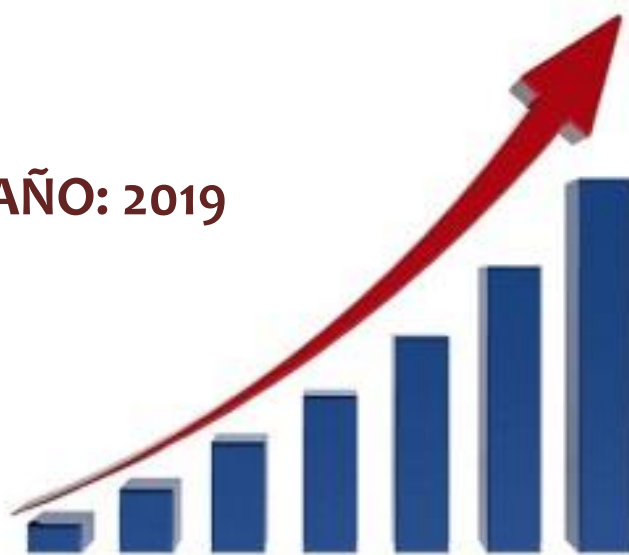


25.000 *Total de graduados registrados a Dic 2019.*

TOTAL DE GRADUADOS REGISTRADOS EN EL SISTEMA ALUMNI

(Carreras cerradas, vigentes y no vigentes abiertas para titulación al 2019)

AÑO: 2019



15.247

20.000

23.352

25.000

Dic 2016



Dic 2017



Dic 2018



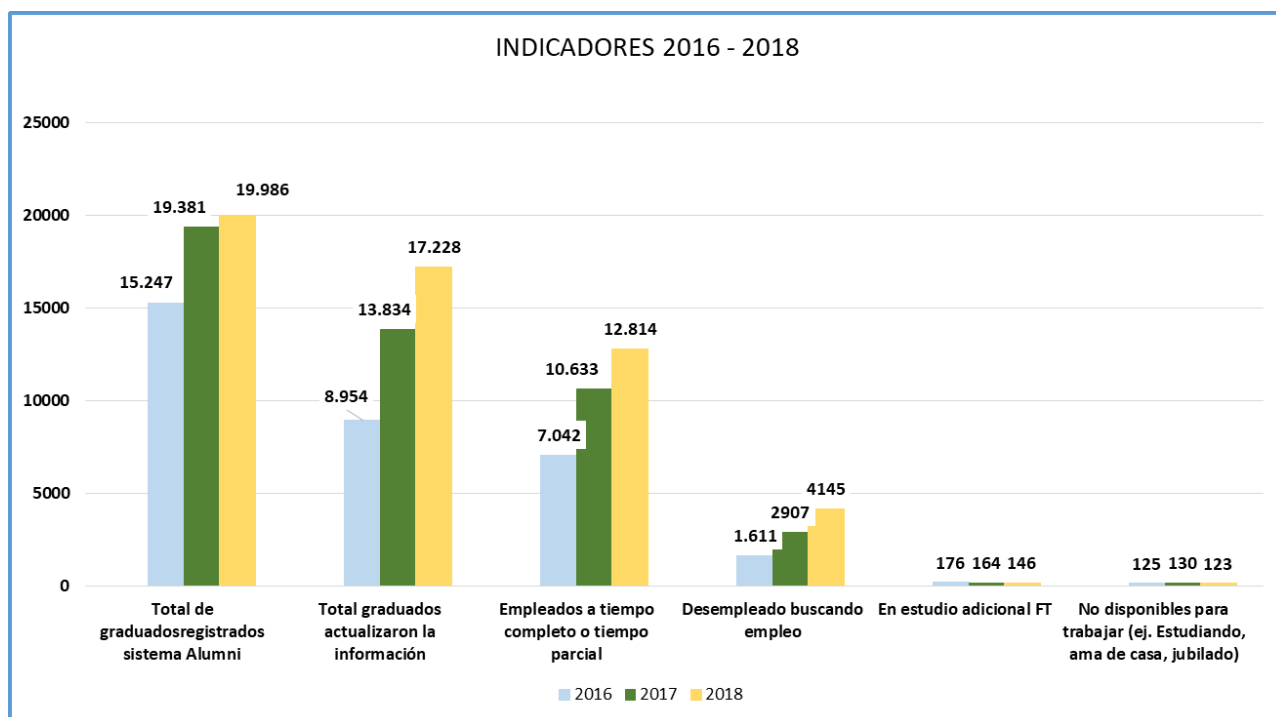
Dic 2019



Análisis Estadístico QS 2016 - 2018

Carreras vigentes y no vigentes abiertas para titulación

INDICADORES	AÑO 2016		AÑO 2017		AÑO 2018		% DE INCREMENTO	
	No.	%	No.	%	No.	%	2016 - 2017	2017 - 2018
Total de graduados registrados sistema Alumni	15.247	100%	19.381	100%	19.986	100%	27,11%	3,12%
Total graduados actualizaron la información	8.954	59%	13.834	71%	17.228	86%	54,50%	24,53%
Empleados a tiempo completo o tiempo parcial	7.042	79%	10.633	77%	12.814	74%	50,99%	20,51%
Desempleado buscando empleo	1.611	18%	2.907	0	4.145	24%	80,45%	42,59%
En estudio adicional FT	176	2%	164	1%	146	1%	-6,82%	-10,98%
No disponibles para trabajar (ej. Estudiando, ama de casa, jubilado)	125	1%	130	1%	123	1%	4,00%	-5,38%
Tasa de empleo	81%		79%		76%		-2,85%	-2,97%



LÍNEA BASE 2018

		2018	
INDICADOR		NÚMERO GRADUADOS	% INDICADOR
Número de graduados que se encuentran registrados en el Banner.		25.084	100%
Número de graduados registrados en el Sistema Alumni (carreras cerradas, vigentes y no vigentes)		23.352	93%
Número de graduados registrados en el Sistema Alumni (carreras vigentes y no vigentes habilitadas para titulación)		19.986	80%
Número de graduados que han actualizado la información en el sistema Alumni		16.895	85%
GRADUADOS QUE SI TRABAJAN		12.814	76%
Condición del Graduado que SI trabaja	Empleado en empresa privada	3.600	28%
	Empleado en empresa pública	8.670	68%
	Empresario/negocio propio	543	4%
	Otro (especifique)	1	0,03%
Graduados que se encuentran trabajando en su área de formación		11.316	88%
Graduados que ocupan cargos gerenciales		3.595	28%
Graduados que trabajan en empresas multinacionales		757	6%
Ingreso mensual percibido de los graduados que SI trabajan:	Menor 1000	7.561	59%
	Entre 1000-2000	3.691	29%
	Entre 2000-3000	1.141	9%
	Entre 3000 - 5000	354	3%
	Mayor a 5000	54	0,42%
GRADUADOS QUE NO TRABAJAN		4.414	26%
Condición laboral del graduado que NO trabaja	Desempleado buscando empleo	4.145	94%
	Pasante	17	0,39%
	Estudiante	146	3,3%
	Ama de Casa	20	0,5%
	Jubilado	11	0,25%
	Otro (especifique)	75	1,7%
Graduados con formación de cuarto nivel		1.259	7,5%

Indicadores Institucionales todos los registros al 2018



Indicadores Institucionales

INFORMACIÓN LABORAL - TODOS LOS REGISTROS

SISTEMA ALUMNI AL 2019

***Carreras y programas cerrados, vigentes y no vigentes abiertas
para titulación.***

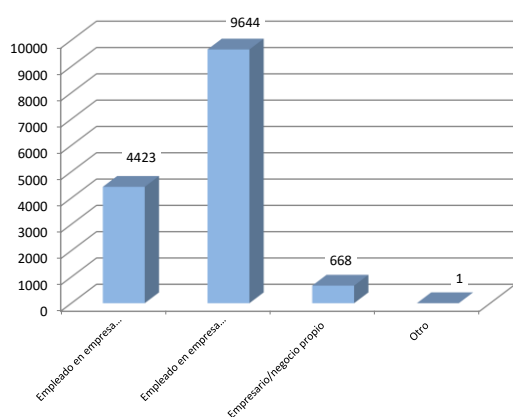


INFORMACIÓN LABORAL TODOS LOS REGISTROS SISTEMA ALUMNI *

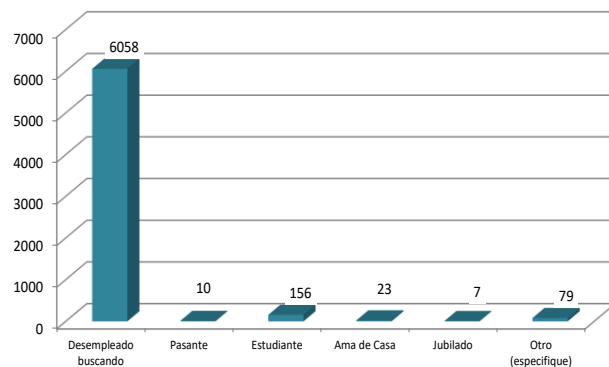
Graduados	Año 2019
Graduados REGISTRADOS Sistema Alumni	25.000
Graduados que Actualizaron la información (encuesta)	21.069

CONDICIÓN LABORAL		AÑO 2019	TOTAL
SI TRABAJA	Empleado en empresa privada	4.423	14.736
	Empleado en empresa pública	9.644	
	Empresario/negocio propio	668	
	Otro	1	
NO TRABAJA	Desempleado buscando empleo	6.058	6.333
	Pasante	10	
	Estudiante	156	
	Ama de Casa	23	
	Jubilado	7	
	Otro (especifique)	79	
TOTAL			21.069

CONDICIÓN DEL GRADUADO QUE SI TRABAJA



CONDICIÓN DEL GRADUADO QUE NO TRABAJA



(*) Representan todos los registros del sistema Alumni de graduados de todas las carreras (cerradas, vigentes y no vigentes habilitadas para titulación) y modalidades, así como programas de posgrado, 25.000 registros a diciembre 2019.



Indicadores Institucionales

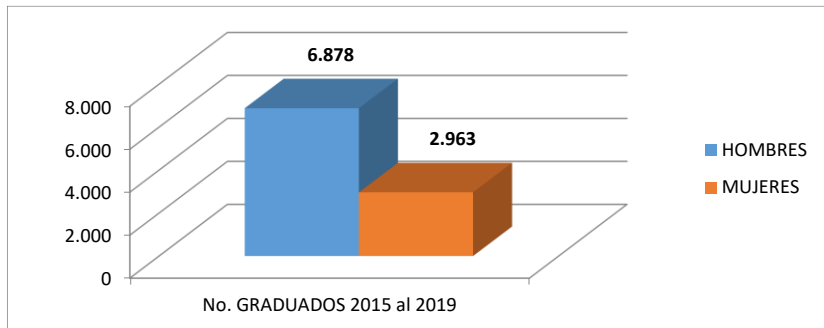
INDICADORES INSTITUCIONALES COHORTE ÚLTIMOS 5 AÑOS, GRADUADOS DESDE EL 2015 AL 2019

Carreras vigentes y no vigentes abiertas para titulación.



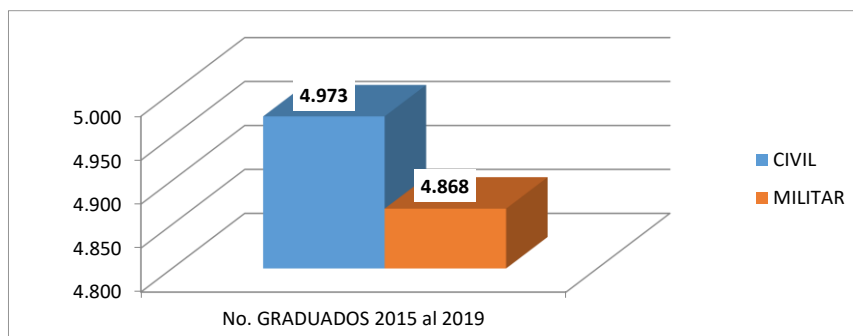
Género

GÉNERO	No. GRADUADOS 2015 al 2019	PORCENTAJE
HOMBRES	6.878	70%
MUJERES	2.963	30%
TOTAL	9.841	100%



Tipo de Estudiante

TIPO DE ESTUDIANTE	No. GRADUADOS 2015 al 2019	PORCENTAJE
CIVIL	4.973	51%
MILITAR	4.868	49%
TOTAL	9.841	100%



		2019	
INDICADOR		NÚMERO GRADUADOS	% INDICADOR
Número de graduados BANNER		15.201	100
Número de graduados 2015 al 2019, registrados en el Sistema Alumni (carreras vigentes y no vigentes habilitadas para titulación)		9.841	65%
GRADUADOS QUE SI TRABAJAN		6.053	62%
Condición del Graduado que SI trabaja	Empleado en empresa privada	2.174	36%
	Empleado en empresa pública	3.576	59%
	Empresario/negocio propio	302	5%
	Otro (especifique)	1	0,02%
Graduados que se encuentran trabajando en su área de formación		5.253	87%
Graduados que ocupan cargos gerenciales		1.919	32%
Graduados que trabajan en empresas multinacionales		467	8%
Ingreso mensual percibido de los graduados que SI trabajan:	Menor 1000	3.400	56,17%
	Entre 1000-2000	1.800	29,74%
	Entre 2000-3000	609	10,06%
	Entre 3000 - 5000	221	3,65%
	Mayor a 5000	23	0,38%
GRADUADOS QUE NO TRABAJAN		3.788	38%
Condición laboral del graduado que NO trabaja	Desempleado buscando empleo	3.611	95,33%
	Pasante	9	0,24%
	Estudiante	104	2,75%
	Ama de Casa	14	0,37%
	Jubilado	4	0,11%
	Otro (especifique)	46	1,21%
Graduados con formación de cuarto nivel		315	3%
Graduados que desean otro tipo de formación		7.856	80%

CAMPUS	CARRERA /INDICADORES	Número de graduados que se encuentran registrados en el Banner	Número de graduados desde el 2015 al 2019 registrados en el Sistema Alumni	
	INSTITUCIONAL	15.201	9.841	65%
MATRIZ	Ingeniería de Sistemas e Informática	361	278	77%
	Ingeniería Mecánica	338	210	62%
	Ingeniería Mecatrónica	406	280	69%
	Ingeniería Civil	237	169	71%
	Ingeniería Geográfica y del Medio Ambiente	207	141	68%
	Ingeniería en Biotecnología	327	227	69%
	IASA I	321	223	69%
	Ingeniería Comercial	453	322	71%
	Ingeniería en Mercadotecnia	352	225	64%
	Ingeniería en Finanzas y Auditoría	684	512	75%
	Ingeniería en Comercio Exterior y Negociación Internacional	433	327	76%
	Ingeniería en Administración Turística y Hotelera	259	211	81%
	Licenciatura en Ciencias de la Educación, Mención Educación Infantil -Presencial	260	154	59%
	Licenciatura en ciencias de la Actividad Física, Deportes y Recreación	208	162	78%
	Ingeniería en Electrónica en Telecomunicaciones	236	208	88%
	Ingeniería en Electrónica, Automatización y Control	292	201	69%
	Centro de Posgrados	1522	740	49%
ESPE MED	Ingeniería Comercial	180	128	71%
	Ingeniería en Mercadotecnia	39	28	72%
	Ingeniería en Finanzas y Auditoría	94	54	57%
	Licenciatura en Ciencias de la Educación, Mención Educación Infantil	151	88	58%
	Licenciatura en Administración Educativa	156	94	60%
	Licenciatura en Lingüística aplicada al Idioma Inglés	281	44	16%

CAMPUS	CARRERA /INDICADORES	Número de graduados que se encuentran registrados en el Banner	Número de graduados desde el 2015 al 2019 registrados en el Sistema Alumni	
	INSTITUCIONAL	15.201	9.841	65%
EXTENSION SANTO DOMINGO	Ingeniera Agropecuaria Extensión Santo Domingo	128	83	65%
ESMIL	Licenciatura en Ciencias Militares	775	602	78%
SALINAS ESMA - ESSUNA	Licenciatura en Ciencias Navales	213	195	92%
	Licenciatura en Logística Naval	47	36	77%
	Licenciatura en Ciencias Aeronáuticas Militares	142	127	89%
	Licenciatura en Administración Aeronáutica Militar	162	134	83%
ESFORSE	Tecnología en Ciencias Militares	3475	2110	61%
	IWIAS	235	137	58%
LATAACUNGA	Ingeniería en Electrónica e Instrumentación	199	147	74%
	Ingeniería en Electromecánica	161	115	71%
	Ingeniería en Software	41	37	90%
	Ingeniería Automotriz	323	205	63%
	Ingeniería en Petroquímica	46	35	76%
	Ingeniería en Mecatrónica	274	213	78%
	Ingeniería Comercial	39	27	69%
	Ingeniería en Finanzas y Auditoría	431	315	73%
UGT	Ingeniería en Administración Turística y Hotelera	165	119	72%
	Tecnología en computación	29	27	93%
	Tecnología en Telemática	47	10	21%
	Tecnología en Logística y Transporte	75	18	24%
	Tecnología en Mecánica Automotriz	33	31	94%
	Tecnología en Electromecánica	20	13	65%
	Tecnología en Electrónica	2	4	200%
	Tecnología en ciencias y seguridad Mención área y terrestre	96	5	5%
	Tecnología mecánica aeronáutica mención aviones	116	38	33%
	Tecnología mecánica aeronáutica mención motores	130	32	25%

Indicadores por carrera (Registros Banner/Alumni)

* La diferencia numérica en más que existe entre graduados registrados en el sistema Alumni vs. graduados registrados en el sistema Banner, está en proceso de verificación.

CAMPUS	CARRERA /INDICADORES	GRADUADOS QUE SI TRABAJAN	
	INSTITUCIONAL	6.053	62%
MATRIZ	Ingeniería de Sistemas e Informática	205	74%
	Ingeniería Mecánica	88	42%
	Ingeniería Mecatrónica	87	31%
	Ingeniería Civil	60	36%
	Ingeniería Geográfica y del Medio Ambiente	42	30%
	Ingeniería en Biotecnología	44	19%
	IASA I	81	36%
	Ingeniería Comercial	188	58%
	Ingeniería en Mercadotecnia	120	53%
	Ingeniería en Finanzas y Auditoría	342	67%
	Ingeniería en Comercio Exterior y Negociación Internacional	192	59%
	Ingeniería en Administración Turística y Hotelera	42	20%
	Licenciatura en Ciencias de la Educación, Mención Educación Infantil -Presencial	55	36%
	Licenciatura en ciencias de la Actividad Física, Deportes y Recreación	120	74%
	Ingeniería en Electrónica en Telecomunicaciones	104	50%
	Ingeniería en Electrónica, Automatización y Control	68	34%
	Centro de Posgrados	699	94%
ESPE MED	Ingeniería Comercial	113	88%
	Ingeniería en Mercadotecnia	25	89%
	Ingeniería en Finanzas y Auditoría	39	72%
	Licenciatura en Ciencias de la Educación, Mención Educación Infantil	45	51%
	Licenciatura en Administración Educativa	77	82%
	Licenciatura en Lingüística aplicada al Idioma Inglés	35	80%

CAMPUS	CARRERA /INDICADORES	GRADUADOS QUE SI TRABAJAN	
	INSTITUCIONAL	6.053	62%
EXTENSION SANTO DOMINGO	Ingeniera Agropecuaria Extensión Santo Domingo	36	43%
ESMIL	Licenciatura en Ciencias Militares	594	99%
SALINAS ESMA - ESSUNA	Licenciatura en Ciencias Navales	97	50%
	Licenciatura en Logística Naval	19	53%
	Licenciatura en Ciencias Aeronáuticas Militares	114	90%
	Licenciatura en Administración Aeronáutica Militar	111	83%
ESFORSE	Tecnología en Ciencias Militares	1702	81%
	IWIAS	106	77%
LATACUNGA	Ingeniería en Electrónica e Instrumentación	35	24%
	Ingeniería en Electromecánica	38	33%
	Ingeniería en Software	15	41%
	Ingeniería Automotriz	48	23%
	Ingeniería en Petroquímica	3	9%
	Ingeniería en Mecatrónica	49	23%
	Ingeniería Comercial	17	63%
	Ingeniería en Finanzas y Auditoría	109	35%
UGT	Ingeniería en Administración Turística y Hotelera	15	13%
	Tecnología en computación	16	59%
	Tecnología en Telemática	10	100%
	Tecnología en Logística y Transporte	2	11%
	Tecnología en Mecánica Automotriz	19	61%
	Tecnología en Electromecánica	4	31%
	Tecnología en Electrónica	4	100%
	Tecnología en ciencias y seguridad Mención área y terrestre	2	40%
	Tecnología mecánica aeronáutica mención aviones	12	32%
Tecnología mecánica aeronáutica mención motores	5	16%	

Indicadores Graduado que SI Trabaja



CAMPUS	CARRERA /INDICADORES	Condición del Graduado que SI TRABAJA							
		Empleado en empresa privada		Empleado en empresa pública		Empresario/ negocio propio		OTRO	
	INSTITUCIONAL		2.174	36%	3.576	59%	302	5%	1
MATRIZ	Ingeniería de Sistemas e Informática	128	62%	53	26%	24	12%	0	0%
	Ingeniería Mecánica	56	64%	19	22%	13	15%	0	0%
	Ingeniería Mecatrónica	62	71%	12	14%	13	15%	0	0%
	Ingeniería Civil	31	52%	24	40%	5	8%	0	0%
	Ingeniería Geográfica y del Medio Ambiente	20	48%	22	52%	0	0%	0	0%
	Ingeniería en Biotecnología	31	70%	10	23%	3	7%	0	0%
	IASA I	40	49%	19	23%	22	27%	0	0%
	Ingeniería Comercial	132	70%	37	20%	19	10%	0	0%
	Ingeniería en Mercadotecnia	89	74%	18	15%	13	11%	0	0%
	Ingeniería en Finanzas y Auditoría	288	84%	45	13%	9	3%	0	0%
	Ingeniería en Comercio Exterior y Negociación Internacional	154	80%	20	10%	18	9%	0	0%
	Ingeniería en Administración Turística y Hotelera	34	81%	3	7%	5	12%	0	0%
	Licenciatura en Ciencias de la Educación, Mención Educación Infantil -Presencial	44	80%	9	16%	2	4%	0	0%
	Licenciatura en ciencias de la Actividad Física, Deportes y Recreación	59	49%	53	44%	8	7%	0	0%
	Ingeniería en Electrónica en Telecomunicaciones	68	65%	29	28%	7	7%	0	0%
	Ingeniería en Electrónica, Automatización y Control	46	68%	15	22%	7	10%	0	0%
Centro de Posgrados	199	28%	478	68%	22	3%	0	0%	
ESPE MED	Ingeniería Comercial	46	41%	50	44%	17	15%	0	0%
	Ingeniería en Mercadotecnia	14	56%	7	28%	4	16%	0	0%
	Ingeniería en Finanzas y Auditoría	29	74%	6	15%	4	10%	0	0%
	Licenciatura en Ciencias de la Educación, Mención Educación Infantil	24	53%	17	38%	4	9%	0	0%
	Licenciatura en Administración Educativa	20	26%	53	69%	4	5%	0	0%
	Licenciatura en Lingüística aplicada al Idioma Inglés	17	49%	17	49%	1	3%	0	0%

CAMPUS	CARRERA /INDICADORES	Condición del Graduado que SI TRABAJA							
		Empleado en empresa privada		Empleado en empresa pública		Empresario/ negocio propio		OTRO	
	INSTITUCIONAL	2.174	36%	3.576	59%	302	5%	1	0,02%
EXTENSION SANTO DOMINGO	Ingeniera Agropecuaria Extensión Santo Domingo	19	53%	6	17%	11	31%	0	0%
ESMIL	Licenciatura en Ciencias Militares	63	11%	526	89%	5	1%	0	0%
SALINAS ESMA - ESSUNA	Licenciatura en Ciencias Navales	10	10%	86	89%	1	1%	0	0%
	Licenciatura en Logística Naval	4	21%	15	79%	0	0%	0	0%
	Licenciatura en Ciencias Aeronáuticas Militares	5	4%	105	92%	4	4%	0	0%
	Licenciatura en Administración Aeronáutica Militar	6	5%	103	93%	2	2%	0	0%
ESFORSE	Tecnología en Ciencias Militares	202	12%	1497	88%	2	0%	1	0,06%
	IWIAS	4	4%	102	96%	0	0%	0	0%
LATACUNGA	Ingeniería en Electrónica e Instrumentación	26	74%	7	20%	2	6%	0	0%
	Ingeniería en Electromecánica	24	63%	8	21%	6	16%	0	0%
	Ingeniería en Software	8	53%	7	47%	0	0%	0	0%
	Ingeniería Automotriz	23	48%	14	29%	11	23%	0	0%
	Ingeniería en Petroquímica	1	33%	1	33%	1	33%	0	0%
	Ingeniería en Mecatrónica	37	76%	6	12%	6	12%	0	0%
	Ingeniería Comercial	10	59%	5	29%	2	12%	0	0%
	Ingeniería en Finanzas y Auditoría	73	67%	16	15%	20	18%	0	0%
UGT	Tecnología en computación	1	6%	15	94%	0	0%	0	0%
	Tecnología en Telemática	3	30%	7	70%	0	0%	0	0%
	Tecnología en Logística y Transporte	0	0%	0	0%	2	100%	0	0%
	Tecnología en Mecánica Automotriz	4	21%	15	79%	0	0%	0	0%
	Tecnología en Electromecánica	2	50%	2	50%	0	0%	0	0%
	Tecnología en Electrónica	0	0%	4	100%	0	0%	0	0%
	Tecnología en ciencias y seguridad Mención área y terrestre	0	0%	2	100%	0	0%	0	0%
	Tecnología mecánica aeronáutica mención aviones	6	50%	6	50%	0	0%	0	0%
	Tecnología mecánica aeronáutica mención motores	2	40%	3	60%	0	0%	0	0%

Indicadores Condición del Graduado que SI Trabaja


CAMPUS	CARRERA /INDICADORES	Graduados que se encuentran trabajando en su área de formación.		Graduados que ocupan cargos gerenciales		Graduados que trabajan en empresas multinacionales	
	INSTITUCIONAL	5.253	87%	1.919	32%	467	8%
MATRIZ	Ingeniería de Sistemas e Informática	18	9%	21	10%	34	17%
	Ingeniería Mecánica	78	89%	45	51%	5	6%
	Ingeniería Mecatrónica	63	72%	28	32%	5	6%
	Ingeniería Civil	57	95%	28	47%	4	7%
	Ingeniería Geográfica y del Medio Ambiente	38	90%	11	26%	1	2%
	Ingeniería en Biotecnología	29	66%	11	25%	4	9%
	IASA I	71	88%	42	52%	7	9%
	Ingeniería Comercial	162	86%	62	33%	40	21%
	Ingeniería en Mercadotecnia	93	78%	42	35%	20	17%
	Ingeniería en Finanzas y Auditoría	297	87%	58	17%	94	27%
	Ingeniería en Comercio Exterior y Negociación Internacional	133	69%	53	28%	46	24%
	Ingeniería en Administración Turística y Hotelera	28	67%		0%	8	19%
	Licenciatura en Ciencias de la Educación, Mención Educación Infantil -Presencial	47	85%	8	15%	4	7%
	Licenciatura en ciencias de la Actividad Física, Deportes y Recreación	101	84%	45	38%	7	6%
	Ingeniería en Electrónica en Telecomunicaciones	90	87%	28	27%	29	28%
	Ingeniería en Electrónica, Automatización y Control	56	0%	23	34%	8	12%
Centro de Posgrados	588	84%	350	50%	66	9%	
ESPE MED	Ingeniería Comercial	96	85%	72	64%	8	7%
	Ingeniería en Mercadotecnia	21	84%	8	32%	6	24%
	Ingeniería en Finanzas y Auditoría	32	82%	19	49%	5	13%
	Licenciatura en Ciencias de la Educación, Mención Educación Infantil	39	87%	12	27%	2	4%
	Licenciatura en Administración Educativa	58	75%	40	52%	1	1%
	Licenciatura en Lingüística aplicada al Idioma Inglés	23	66%	11	31%	3	9%

CAMPUS	CARRERA /INDICADORES	Graduados que se encuentran trabajando en su área de formación.		Graduados que ocupan cargos gerenciales		Graduados que trabajan en empresas multinacionales	
	INSTITUCIONAL	5.253	87%	1.919	32%	467	8%
EXTENSION SANTO DOMINGO	Ingeniera Agropecuaria Extensión Santo Domingo	30	83%	17	47%	8	22%
ESMIL	Licenciatura en Ciencias Militares	582	98%	446	75%	9	2%
SALINAS ESMA - ESSUNA	Licenciatura en Ciencias Navales	96	99%	79	81%	2	2%
	Licenciatura en Logística Naval	19	100%	15	79%	0	0%
	Licenciatura en Ciencias Aeronáuticas Militares	109	96%	75	66%	2	2%
	Licenciatura en Administración Aeronáutica Militar	109	98%	84	76%	2	2%
ESFORSE	Tecnología en Ciencias Militares	1660	98%	42	2%	5	0%
	IWIAS	100	94%	0	0%	0	0%
LATACUNGA	Ingeniería en Electrónica e Instrumentación	21	60%	11	31%	3	9%
	Ingeniería en Electromecánica	28	74%	18	47%	10	26%
	Ingeniería en Software	14	93%	5	33%	3	20%
	Ingeniería Automotriz	43	90%	22	46%	4	8%
	Ingeniería en Petroquímica	2	67%	1	33%	0	0%
	Ingeniería en Mecatrónica	36	73%	21	43%	6	12%
	Ingeniería Comercial	15	88%	10	59%	1	6%
	Ingeniería en Finanzas y Auditoría	99	91%	41	38%	3	3%
UGT	Ingeniería en Administración Turística y Hotelera	11	73%	7	47%	1	7%
	Tecnología en computación	13	81%	2	13%	0	0%
	Tecnología en Telemática	6	60%	2	20%	0	0%
	Tecnología en Logística y Transporte	2	100%	1	50%	0	0%
	Tecnología en Mecánica Automotriz	18	95%	0	0%	0	0%
	Tecnología en Electromecánica	4	100%	1	25%	0	0%
	Tecnología en Electrónica	3	75%	0	0%	0	0%
	Tecnología en ciencias y seguridad Mención área y terrestre	2	100%	0	0%	0	0%
	Tecnología mecánica aeronáutica mención aviones	9	75%	1	8%	1	8%
Tecnología mecánica aeronáutica mención motores	4	80%	1	20%	0	0%	

Otros indicadores graduados que SI trabajan

CAMPUS	CARRERA /INDICADORES	Ingreso mensual percibido de los graduados									
		Menor 1000		Entre 1000-2000		Entre 2000-3000		Entre 3000 - 5000		Mayor a 5000	
	INSTITUCIONAL		3.400	56,17%	1.800	29,74%	609	10,06%	221	3,65%	23
MATRIZ	Ingeniería de Sistemas e Informática	77	37,56%	95	46,34%	28	13,66%	5	2,44%	0	0,00%
	Ingeniería Mecánica	40	45,45%	39	44,32%	6	6,82%	2	2,27%	1	1,14%
	Ingeniería Mecatrónica	59	67,82%	26	29,89%	2	2,30%	0	0,00%	0	0,00%
	Ingeniería Civil	23	38,33%	25	41,67%	10	16,67%	2	3,33%	0	0,00%
	Ingeniería Geográfica y del Medio Ambiente	19	45%	22	52%	1	2%	0	0,00%	0	0%
	Ingeniería en Biotecnología	28	64%	12	27%	2	5%	2	5%	0	0%
	IASA I	45	56%	25	31%	8	10%	1	1%	2	2%
	Ingeniería Comercial	133	71%	42	22%	9	5%	2	1%	2	1%
	Ingeniería en Mercadotecnia	85	71%	30	25%	3	3%	1	1%	1	1%
	Ingeniería en Finanzas y Auditoría	284	83%	49	14%	6	2%	2	1%	1	0%
	Ingeniería en Comercio Exterior y Negociación Internacional	167	87%	21	11%	2	1%	1	1%	1	1%
	Ingeniería en Administración Turística y Hotelera	42	100%	0	0%	0	0%	0	0%	0	0%
	Licenciatura en Ciencias de la Educación, Mención Educación Infantil -Presencial	54	98%	0	0%	0	0%	0	0%	1	2%
	Licenciatura en ciencias de la Actividad Física, Deportes y Recreación	78	65%	26	22%	11	9%	5	4%	0	0%
	Ingeniería en Electrónica en Telecomunicaciones	54	52%	35	34%	13	13%	1	1%	1	1%
Ingeniería en Electrónica, Automatización y Control	40	59%	23	34%	4	6%	1	1%	0	0%	
Centro de Posgrados	94	13%	301	43%	210	30%	93	13%	1	0%	
ESPE MED	Ingeniería Comercial	28	25%	41	36%	32	28%	7	6%	5	4%
	Ingeniería en Mercadotecnia	8	32%	13	52%	4	16%	0	0%	0	0%
	Ingeniería en Finanzas y Auditoría	17	44%	14	36%	6	15%	1	3%	1	3%
	Licenciatura en Ciencias de la Educación, Mención Educación Infantil	39	87%	4	9%	1	2%	1	2%	0	0%
	Licenciatura en Administración Educativa	24	31%	27	35%	23	30%	3	4%	0	0%
	Licenciatura en Lingüística aplicada al Idioma Inglés	20	57%	11	31%	3	9%	1	3%	0	0%

Ingreso mensual de los graduados que SI trabajan




CAMPUS	CARRERA /INDICADORES	Ingreso mensual percibido de los graduados									
		Menor 1000		Entre 1000-2000		Entre 2000-3000		Entre 3000 - 5000		Mayor a 5000	
INSTITUCIONAL		3.400	56,17%	1.800	29,74%	609	10,06%	221	3,65%	23	0,38%
EXTENSION SANTO DOMINGO	Ingeniera Agropecuaria Extensión Santo Domingo	21	58,33%	13	36,11%	2	5,56%	0	0,00%	0	0,00%
ESMIL	Licenciatura en Ciencias Militares	25	4,21%	388	65,32%	131	22,05%	49	8,25%	1	0,17%
SALINAS ESMA - ESSUNA	Licenciatura en Ciencias Navales	1	1,03%	67	69,07%	15	15,46%	14	14,43%	0	0,00%
	Licenciatura en Logística Naval	2	10,53%	16	84,21%	1	5,26%	0	0,00%	0	0,00%
	Licenciatura en Ciencias Aeronáuticas Militares	3	2,63%	64	56,14%	34	29,82%	12	10,53%	1	0,88%
	Licenciatura en Administración Aeronáutica Militar	14	12,61%	53	47,75%	31	27,93%	13	11,71%	0	0,00%
ESFORSE	Tecnología en Ciencias Militares	1490	87,54%	209	12,28%	2	0,12%	0	0,00%	1	0,06%
	IWIAS	105	99,06%	1	0,94%	0	0,00%	0	0,00%	0	0,00%
LATACUNGA	Ingeniería en Electrónica e Instrumentación	26	74,29%	6	17,14%	2	5,71%	1	2,86%	0	0,00%
	Ingeniería en Electromecánica	22	57,89%	15	39,47%	0	0,00%	0	0,00%	1	2,63%
	Ingeniería en Software	4	26,67%	10	66,67%	1	6,67%	0	0,00%	0	0,00%
	Ingeniería Automotriz	33	68,75%	14	29,17%	0	0,00%	0	0,00%	1	2,08%
	Ingeniería en Petroquímica	1	33,33%	2	66,67%	0	0,00%	0	0,00%	0	0,00%
	Ingeniería en Mecatrónica	34	69,39%	13	26,53%	1	2,04%	1	2,04%	0	0,00%
	Ingeniería Comercial	9	52,94%	7	41,18%	1	5,88%	0	0,00%	0	0,00%
	Ingeniería en Finanzas y Auditoría	90	82,57%	16	14,68%	2	1,83%	0	0,00%	1	0,92%
Ingeniería en Administración Turística y Hotelera	15	100,00%	0	0,00%	0	0,00%	0	0,00%	0	0,00%	
UGT	Tecnología en computación	5	31,25%	10	62,50%	1	6,25%	0	0,00%	0	0,00%
	Tecnología en Telemática	6	60,00%	4	40,00%	0	0,00%	0	0,00%	0	0,00%
	Tecnología en Logística y Transporte	0	0,00%	2	100,00%	0	0,00%	0	0,00%	0	0,00%
	Tecnología en Mecánica Automotriz	17	89,47%	2	10,53%	0	0,00%	0	0,00%	0	0,00%
	Tecnología en Electromecánica	3	75,00%	1	25,00%	0	0,00%	0	0,00%	0	0,00%
	Tecnología en Electrónica	1	25,00%	3	75,00%	0	0,00%	0	0,00%	0	0,00%
	Tecnología en ciencias y seguridad Mención área y terrestre	1	50,00%	1	50,00%	0	0,00%	0	0,00%	0	0,00%
	Tecnología mecánica aeronáutica mención aviones	10	83,33%	1	8,33%	1	8,33%	0	0,00%	0	0,00%
	Tecnología mecánica aeronáutica mención motores	4	80,00%	1	20,00%	0	0,00%	0	0,00%	0	0,00%

Ingreso mensual de los graduados que SI trabajan

CAMPUS	CARRERA /INDICADORES	Graduados NO TRABAJAN	
	INSTITUCIONAL	3.788	38%
MATRIZ	Ingeniería de Sistemas e Informática	73	26%
	Ingeniería Mecánica	122	58%
	Ingeniería Mecatrónica	193	69%
	Ingeniería Civil	109	64%
	Ingeniería Geográfica y del Medio Ambiente	99	70%
	Ingeniería en Biotecnología	183	81%
	IASA I	142	64%
	Ingeniería Comercial	134	42%
	Ingeniería en Mercadotecnia	105	47%
	Ingeniería en Finanzas y Auditoría	170	33%
	Ingeniería en Comercio Exterior y Negociación Internacional	135	41%
	Ingeniería en Administración Turística y Hotelera	169	80%
	Licenciatura en Ciencias de la Educación, Mención Educación Infantil -Presencial	99	64%
	Licenciatura en ciencias de la Actividad Física, Deportes y Recreación	42	26%
	Ingeniería en Electrónica en Telecomunicaciones	104	50%
	Ingeniería en Electrónica, Automatización y Control	133	66%
	Centro de Posgrados	41	6%
ESPE MED	Ingeniería Comercial	15	12%
	Ingeniería en Mercadotecnia	3	11%
	Ingeniería en Finanzas y Auditoría	15	28%
	Licenciatura en Ciencias de la Educación, Mención Educación Infantil	43	49%
	Licenciatura en Administración Educativa	17	18%
	Licenciatura en Lingüística aplicada al Idioma Inglés	9	20%

Indicadores graduados que NO trabajan



CAMPUS	CARRERA /INDICADORES	Graduados NO TRABAJAN	
	INSTITUCIONAL	3.788	38%
EXTENSION SANTO DOMINGO	Ingeniera Agropecuaria Extensión Santo Domingo	47	57%
ESMIL	Licenciatura en Ciencias Militares	8	1%
SALINAS ESMA - ESSUÑA	Licenciatura en Ciencias Navales	98	50%
	Licenciatura en Logística Naval	17	47%
	Licenciatura en Ciencias Aeronáuticas Militares	13	10%
	Licenciatura en Administración Aeronáutica Militar	23	17%
ESFORSE	Tecnología en Ciencias Militares	408	19%
	IWIAS	31	23%
LATACUNGA	Ingeniería en Electrónica e Instrumentación	112	76%
	Ingeniería en Electromecánica	77	67%
	Ingeniería en Software	22	59%
	Ingeniería Automotriz	157	77%
	Ingeniería en Petroquímica	32	91%
	Ingeniería en Mecatrónica	164	77%
	Ingeniería Comercial	10	37%
	Ingeniería en Finanzas y Auditoría	206	65%
	Ingeniería en Administración Turística y Hotelera	104	87%
UGT	Tecnología en computación	11	41%
	Tecnología en Telemática	0	0%
	Tecnología en Logística y Transporte	16	89%
	Tecnología en Mecánica Automotriz	12	39%
	Tecnología en Electromecánica	9	69%
	Tecnología en Electrónica	0	0%
	Tecnología en ciencias y seguridad Mención área y terrestre	3	60%
	Tecnología mecánica aeronáutica mención aviones	26	68%
	Tecnología mecánica aeronáutica mención motores	27	84%

Indicadores graduados que NO trabajan

CAMPUS	CARRERA /INDICADORES	Condición laboral del graduado que NO TRABAJA:											
		§ Desempleado buscando empleo		§ Pasante		§ Estudiante		§ Ama de Casa		§ Jubilado		§ Otro (especifique)	
	INSTITUCIONAL		3.611	95,33%	9	0,24%	104	2,75%	14	0,37%	4	0,11%	46
MATRIZ	Ingeniería de Sistemas e Informática	70	95,89%	0	0,00%	1	1,37%	1	1,37%	1	1,37%	0	0,00%
	Ingeniería Mecánica	120	98,36%	0	0,00%	2	1,64%	0	0,00%	0	0,00%	0	0,00%
	Ingeniería Mecatrónica	186	96,37%	1	0,52%	4	2,07%	0	0,00%	0	0,00%	2	1,08%
	Ingeniería Civil	107	98,17%	0	0,00%	2	1,83%	0	0,00%	0	0,00%	0	0,00%
	Ingeniería Geográfica y del Medio Ambiente	99	100%	0	0,00%	0	0,00%	0	0,00%	0	0,00%	0	0,00%
	Ingeniería en Biotecnología	175	95,63%	0	0,00%	5	2,73%	0	0,00%	0	0,00%	3	1,71%
	IASA I	136	95,77%	0	0,00%	3	2,11%	1	0,70%	0	0,00%	2	1,47%
	Ingeniería Comercial	132	98,51%	0	0,00%	1	0,75%	0	0,00%	0	0,00%	1	0,76%
	Ingeniería en Mercadotecnia	103	98,10%	0	0,00%	0	0,00%	0	0,00%	0	0,00%	2	1,94%
	Ingeniería en Finanzas y Auditoría	161	94,71%	2	1,18%	4	2,35%	0	0,00%	0	0,00%	3	1,86%
	Ingeniería en Comercio Exterior y Negociación Internacional	128	94,81%	1	0,74%	1	0,74%	1	0,74%	0	0,00%	4	3,13%
	Ingeniería en Administración Turística y Hotelera	164	97,04%	1	0,59%	3	1,78%	0	0,00%	0	0,00%	1	0,61%
	Licenciatura en Ciencias de la Educación, Mención Educación Infantil -Presencial	97	97,98%	0	0,00%	0	0,00%	0	0,00%	0	0,00%	2	2,06%
	Licenciatura en ciencias de la Actividad Física, Deportes y Recreación	38	90,48%	1	2,38%	1	2,38%	0	0,00%	0	0,00%	2	5,26%
	Ingeniería en Electrónica en Telecomunicaciones	98	94,23%	1	0,96%	4	3,85%	0	0,00%	0	0,00%	1	1,02%
	Ingeniería en Electrónica, Automatización y Control	126	94,74%	0	0,00%	3	2,26%	0	0,00%	0	0,00%	4	3,17%
	Centro de Posgrados	41	100%	0	0,00%	0	0,00%	0	0,00%	0	0,00%	0	0,00%
ESPE MED	Ingeniería Comercial	14	93,33%	0	0,00%	0	0,00%	1	6,67%	0	0,00%	0	0,00%
	Ingeniería en Mercadotecnia	3	100%	0	0,00%	0	0,00%	0	0,00%	0	0,00%	0	0,00%
	Ingeniería en Finanzas y Auditoría	12	80,00%	0	0,00%	2	13,33%	1	6,67%	0	0,00%	0	0,00%
	Licenciatura en Ciencias de la Educación, Mención Educación Infantil	36	83,72%	0	0,00%	1	2,33%	5	11,63%	0	0,00%	1	2,78%
	Licenciatura en Administración Educativa	14	82,35%	0	0,00%	0	0,00%	2	11,76%	1	5,88%	0	0,00%
	Licenciatura en Lingüística aplicada al Idioma Inglés	7	77,78%	0	0,00%	1	11,11%	0	0,00%	0	0,00%	1	14,29%

CAMPUS	CARRERA /INDICADORES	Condición laboral del graduado que NO TRABAJA:											
		§ Desempleado buscando empleo		§ Pasante		§ Estudiante		§ Ama de Casa		§ Jubilado		§ Otro (especifique)	
	INSTITUCIONAL	3.611	95,33%	9	0,24%	104	2,75%	14	0,37%	4	0,11%	46	1,21%
EXTENSION SANTO DOMINGO	Ingeniera Agropecuaria Extensión Santo Domingo	47	100%	0	0,00%	0	0,00%	0	0,00%	0	0,00%	0	0,00%
ESMIL	Licenciatura en Ciencias Militares	7	87,50%	0	0,00%	0	0,00%	0	0,00%	0	0,00%	1	12,50%
SALINAS ESMA - ESSUNA	Licenciatura en Ciencias Navales	69	70,41%	0	0,00%	28	28,57%	0	0,00%	0	0,00%	1	1,02%
	Licenciatura en Logística Naval	10	58,82%	0	0,00%	4	23,53%	0	0,00%	0	0,00%	3	17,65%
	Licenciatura en Ciencias Aeronáuticas Militares	6	46,15%	0	0,00%	5	38,46%	0	0,00%	2	15,38%	0	0,00%
	Licenciatura en Administración Aeronáutica Militar	12	52,17%	0	0,00%	10	43,48%	0	0,00%	0	0,00%	1	4,35%
ESFORSE	Tecnología en Ciencias Militares	405	99,26%	0	0,00%	0	0,00%	0	0,00%	0	0,00%	3	0,74%
	IWIAS	31	100%	0	0,00%	0	0,00%	0	0,00%	0	0,00%	0	0,00%
LATACUNGA	Ingeniería en Electrónica e Instrumentación	111	99,11%	0	0,00%	0	0,00%	0	0,00%	0	0,00%	1	0,89%
	Ingeniería en Electromecánica	75	97,40%	0	0,00%	1	1,30%	0	0,00%	0	0,00%	1	1,30%
	Ingeniería en Software	21	95,45%	0	0,00%	1	4,55%	0	0,00%	0	0,00%	0	0,00%
	Ingeniería Automotriz	149	94,90%	0	0,00%	7	4,46%	0	0,00%	0	0,00%	1	0,64%
	Ingeniería en Petroquímica	32	100%	0	0,00%	0	0,00%	0	0,00%	0	0,00%	0	0,00%
	Ingeniería en Mecatrónica	160	97,56%	0	0,00%	2	1,22%	0	0,00%	0	0,00%	2	1,22%
	Ingeniería Comercial	10	100%	0	0,00%	0	0,00%	0	0,00%	0	0,00%	0	0,00%
	Ingeniería en Finanzas y Auditoría	198	96,12%	1	0,49%	4	1,94%	1	0,49%	0	0,00%	2	0,97%
Ingeniería en Administración Turística y Hotelera	103	99,04%	0	0,00%	0	0,00%	1	0,96%	0	0,00%	0	0,00%	
UGT	Tecnología en computación	11	100%	0	0,00%	0	0,00%	0	0,00%	0	0,00%	0	0,00%
	Tecnología en Telemática	0	0,00%	0	0,00%	0	0,00%	0	0,00%	0	0,00%	0	0,00%
	Tecnología en Logística y Transporte	16	100%	0	0,00%	0	0,00%	0	0,00%	0	0,00%	0	0,00%
	Tecnología en Mecánica Automotriz	12	100%	0	0,00%	0	0,00%	0	0,00%	0	0,00%	0	0,00%
	Tecnología en Electromecánica	9	100%	0	0,00%	0	0,00%	0	0,00%	0	0,00%	0	0,00%
	Tecnología en Electrónica	0	0,00%	0	0,00%	0	0,00%	0	0,00%	0	0,00%	0	0,00%
	Tecnología en ciencias y seguridad Mención área y terrestre	3	100%	0	0,00%	0	0,00%	0	0,00%	0	0,00%	0	0,00%
	Tecnología mecánica aeronáutica mención aviones	22	84,62%	1	3,85%	3	11,54%	0	0,00%	0	0,00%	0	0,00%
Tecnología mecánica aeronáutica mención motores	25	92,59%	0	0,00%	1	3,70%	0	0,00%	0	0,00%	1	3,70%	

CAMPUS	CARRERA /INDICADORES	Graduados con formación de cuarto nivel	
		INSTITUCIONAL	315
MATRIZ	Ingeniería de Sistemas e Informática	10	4%
	Ingeniería Mecánica	11	5%
	Ingeniería Mecatrónica	9	3%
	Ingeniería Civil	2	1%
	Ingeniería Geográfica y del Medio Ambiente	3	2%
	Ingeniería en Biotecnología	5	2%
	IASA I	3	1%
	Ingeniería Comercial	6	2%
	Ingeniería en Mercadotecnia	7	3%
	Ingeniería en Finanzas y Auditoría	4	1%
	Ingeniería en Comercio Exterior y Negociación Internacional	1	0%
	Ingeniería en Administración Turística y Hotelera	2	1%
	Licenciatura en Ciencias de la Educación, Mención Educación Infantil -Presencial	3	2%
	Licenciatura en ciencias de la Actividad Física, Deportes y Recreación	8	5%
	Ingeniería en Electrónica en Telecomunicaciones	7	3%
	Ingeniería en Electrónica, Automatización y Control	4	2%
Centro de Posgrados	115	16%	
ESPE MED	Ingeniería Comercial	6	5%
	Ingeniería en Mercadotecnia	1	4%
	Ingeniería en Finanzas y Auditoría	4	7%
	Licenciatura en Ciencias de la Educación, Mención Educación Infantil	1	1%
	Licenciatura en Administración Educativa	8	9%
	Licenciatura en Lingüística aplicada al Idioma Inglés	2	5%

Indicadores Graduados con Formación de 4to. Nivel



CAMPUS	CARRERA /INDICADORES	Graduados con formación de cuarto nivel	
	INSTITUCIONAL	315	3%
EXTENSION SANTO DOMINGO	Ingeniera Agropecuaria Extensión Santo Domingo	1	1%
ESMIL	Licenciatura en Ciencias Militares	29	363%
SALINAS ESMA - ESSUNA	Licenciatura en Ciencias Navales	16	16%
	Licenciatura en Logística Naval	0	0%
	Licenciatura en Ciencias Aeronáuticas Militares	8	62%
	Licenciatura en Administración Aeronáutica Militar	18	78%
ESFORSE	Tecnología en Ciencias Militares	1	0%
	IWIAS	0	0%
LATACUNGA	Ingeniería en Electrónica e Instrumentación	4	4%
	Ingeniería en Electromecánica	1	1%
	Ingeniería en Software	1	5%
	Ingeniería Automotriz	2	1%
	Ingeniería en Petroquímica	0	0%
	Ingeniería en Mecatrónica	6	4%
	Ingeniería Comercial	3	30%
	Ingeniería en Finanzas y Auditoría	2	1%
	Ingeniería en Administración Turística y Hotelera	0	0%
UGT	Tecnología en computación	0	0%
	Tecnología en Telemática	0	0%
	Tecnología en Logística y Transporte	1	6%
	Tecnología en Mecánica Automotriz	0	0%
	Tecnología en Electromecánica	0	0%
	Tecnología en Electrónica	0	0%
	Tecnología en ciencias y seguridad Mención área y terrestre	0	0%
	Tecnología mecánica aeronáutica mención aviones	0	0%
	Tecnología mecánica aeronáutica mención motores	0	0%

Indicadores Graduados con Formación de 4to. Nivel

CAMPUS	CARRERA /INDICADORES	Graduados que desean otro tipo de formación	
	INSTITUCIONAL	7.856	80%
MATRIZ	Ingeniería de Sistemas e Informática	232	83%
	Ingeniería Mecánica	173	82%
	Ingeniería Mecatrónica	254	91%
	Ingeniería Civil	144	85%
	Ingeniería Geográfica y del Medio Ambiente	126	89%
	Ingeniería en Biotecnología	211	93%
	IASA I	192	86%
	Ingeniería Comercial	283	88%
	Ingeniería en Mercadotecnia	178	79%
	Ingeniería en Finanzas y Auditoría	458	89%
	Ingeniería en Comercio Exterior y Negociación Internacional	283	87%
	Ingeniería en Administración Turística y Hotelera	187	89%
	Licenciatura en Ciencias de la Educación, Mención Educación Infantil -Presencial	135	88%
	Licenciatura en ciencias de la Actividad Física, Deportes y Recreación	133	82%
	Ingeniería en Electrónica en Telecomunicaciones	176	85%
	Ingeniería en Electrónica, Automatización y Control	175	87%
Centro de Posgrados	548	74%	
ESPE MED	Ingeniería Comercial	109	85%
	Ingeniería en Mercadotecnia	22	79%
	Ingeniería en Finanzas y Auditoría	45	83%
	Licenciatura en Ciencias de la Educación, Mención Educación Infantil	70	80%
	Licenciatura en Administración Educativa	76	81%
	Licenciatura en Lingüística aplicada al Idioma Inglés	41	93%

Indicadores Graduados que desean otro tipo de formación



CAMPUS	CARRERA /INDICADORES	Graduados que desean otro tipo de formación	
	INSTITUCIONAL	7.856	80%
EXTENSION SANTO DOMINGO	Ingeniera Agropecuaria Extensión Santo Domingo	34	41%
ESMIL	Licenciatura en Ciencias Militares	535	89%
SALINAS ESMA - ESSUNA	Licenciatura en Ciencias Navales	139	71%
	Licenciatura en Logística Naval	29	81%
	Licenciatura en Ciencias Aeronáuticas Militares	108	85%
	Licenciatura en Administración Aeronáutica Militar	117	87%
ESFORSE	Tecnología en Ciencias Militares	1471	70%
	IWIAS	34	25%
LATACUNGA	Ingeniería en Electrónica e Instrumentación	122	83%
	Ingeniería en Electromecánica	109	95%
	Ingeniería en Software	33	89%
	Ingeniería Automotriz	164	80%
	Ingeniería en Petroquímica	30	86%
	Ingeniería en Mecatrónica	182	85%
	Ingeniería Comercial	23	85%
	Ingeniería en Finanzas y Auditoría	261	83%
	Ingeniería en Administración Turística y Hotelera	82	69%
UGT	Tecnología en computación	21	78%
	Tecnología en Telemática	9	90%
	Tecnología en Logística y Transporte	13	72%
	Tecnología en Mecánica Automotriz	21	68%
	Tecnología en Electromecánica	13	100%
	Tecnología en Electrónica	3	75%
	Tecnología en ciencias y seguridad Mención área y terrestre	5	100%
	Tecnología mecánica aeronáutica mención aviones	26	68%
	Tecnología mecánica aeronáutica mención motores	21	66%

Indicadores Graduados que desean otro tipo de formación

Indicador Institucional de Satisfacción a Enero 2019



SATISFACCIÓN DIC 2019

Graduados 4,11

REPORTE DE CUMPLIMIENTO DE OBJETIVOS / METAS - NIVEL OPERATIVO


UNIDAD DE SEGUIMIENTO A GRADUADOS - USGR

AÑO	OBJETIVOS OPERATIVOS	INDICADOR	INDICADOR DE SATISFACCIÓN			OBSERVACIONES
			NUMERADOR	DENOMINADOR	% o valor absoluto del indicador	
2019	OE1: Incrementar la contribución al desarrollo de las Fuerzas Armadas y el impacto social de la Universidad en sus zonas de influencia.	* Calificación promedio de Satisfacción de las 83 carreras, evaluadas por 7446 graduados ($340,89/83 = 4,11$)	340,89	83	4,11	Indicador de Satisfacción obtenido del Sistema Alumni a Enero 2019
		Porcentaje promedio de preferencia, por empresa, para contratar a graduados ESPE (265 empresas encuestadas)		265	70%	Porcentaje obtenido en Encuesta aplicada a empleadores 2018-2019

* = Escala de satisfacción de 1 a 5, donde 1 es "Muy insatisfecho" y 5 "Muy satisfecho"



UNIDAD DE SEGUIMIENTO A GRADUADOS
INDICADOR: SATISFACCIÓN DEL GRADUADO
REPORTE SISTEMA ALUMNI: CARRERAS POR SATISFACCIÓN



ENERO - DICIEMBRE 2019

ORD	CARRERAS	CALIFICACIÓN SATISFACCIÓN	No. GRADUADOS QUE EVALUARON POR CARRERA
1	LIC EDUC FISICA DEP RECREA (C)	4,67	13
2	[DIST] ADM EDUCATIVA	4,22	88
3	[DIST] ADM MICROEMPRESARIAL	4,37	7
4	[DIST] ADM TURISTICA	3,92	12
5	[DIST] COMERCIAL	3,89	103
6	[DIST] EDUCACION AMBIENTAL	4,14	29
7	[DIST] EDUCACION INFANTIL	4,33	96
8	[DIST] FINANZAS EMP AUDITORIA	3,92	47
9	[DIST] LINGUISTICA INGLES	4,17	62
10	[DIST] MERCADOTECNIA	3,8	28
11	[DIST] TEC MARKETING PUBLICIDA	3,35	13
12	[DIST] TEC SECRETARIADO EJECUT	3,87	5
13	[POS] ESP. EST. ESTRATEG DEFEN	4,45	82
14	[POS] GEST SISTEM INFOR INTELI	3,95	62
15	[POS] MS. ADM DE EMPRESAS	4,07	8
16	[POS] MS. ADM. CONSTRUCCION	4,63	2
17	[POS] MS. AGRICULTURA SOSTENIB	4,39	12
18	[POS] MS. AUDITORIA AMBIENTAL	4,4	4
19	[POS] MS. DOCENCIA UNIVERSITA	4,52	67
20	[POS] MS. ENERGIAS RENOVABLES	3,93	10
21	[POS] MS. ENSEÑANZA MATEMATIC	3,95	23
22	[POS] MS. ENTRENAMIENTO DEPORT	4,49	47
23	[POS] MS. ESTRATEGIA MILITAR T	4,44	183
24	[POS] MS. EVAL AUDIT SIST TECN	4,32	15
25	[POS] MS. FINANZAS EMPRESARIAL	3,51	12
26	[POS] MS. GERENCIA DE SISTEMAS	3,99	116
27	[POS] MS. GERENCIA REDES Y TEL	3,09	2
28	[POS] MS. GERENCIA SEG Y RIESG	4,01	68
29	[POS] MS. GESTION AMBIENTAL	4,1	61
30	[POS] MS. GESTION CALIDAD PROD	3,6	44
31	[POS] MS. GESTION DE PROYECTOS	4,05	5
32	[POS] MS. GESTION EMPRES PYMES	3,43	1
33	[POS] MS. INGENIERIA SOFTWARE	4,26	1
34	[POS] MS. MANUF DISEÑ COMPU	4,54	34
35	[POS] MS. MERCADOTECNIA	3,83	8
36	[POS] MS. PLAN DIREC ESTRATEGI	3,66	112

Indicadores de evaluación de la satisfacción por Carrera/ Programa



ORD	CARRERAS	CALIFICACIÓN SATISFACCIÓN	No. GRADUADOS QUE EVALUARON POR CARRERA
37	[POS] MS. PRODUCCION ANIMAL	3,43	3
38	[POS] MS. RECREA TIEMPO LIBRE	4,34	41
39	[POS] MS. REDES INFO CONECTIVI	4,07	4
40	[POS]MS. ESTR MILITAR MARITIMA	4,17	66
41	[POS]MS. PROD NUTRICION ANIMAL	4,43	43
42	[PRES] ACTIVIDAD FISICA DEPORT	4,25	145
43	[PRES] ADM TURISTICA HOTELERA	4,07	329
44	[PRES] AUTOMOTRIZ	4,27	221
45	[PRES] BIOTECNOLOGIA	4,09	191
46	[PRES] CIVIL	4,17	165
47	[PRES] COM EXTERIO NEGOCIACION	3,82	289
48	[PRES] COMERCIAL	3,82	344
49	[PRES] EDUCACION AMBIENTAL	4,23	1
50	[PRES] EDUCACION INFANTIL	4,32	144
51	[PRES] EJECUCI ELECTROMECHANICA	3,75	4
52	[PRES] EJECUCION AUTOMOTRIZ	4,21	3
53	[PRES] EJECUCION ELECTRONICA	4,02	4
54	[PRES] ELEC AUTOMATIZA CONTROL	3,88	219
55	[PRES] ELEC E INSTRUMENTACION	4,16	132
56	[PRES] ELEC TELECOMUNICACIONES	3,93	208
57	[PRES] ELECTRICA ELECTRONI N-A	3,41	35
58	[PRES] ELECTROMECHANICA	4,03	114
59	[PRES] FINANZAS EMP AUDITORIA	4,12	755
60	[PRES] GEOGRAFICA MEDIO AMBI	4,11	141
61	[PRES] ING SOFTWARE	4,27	31
62	[PRES] INGENIERIA AGROPECUARIA	4,12	290
63	[PRES] LIC CIENCIAS EDUCACION	3,76	9
64	[PRES] MECANICA	3,9	204
65	[PRES] MECATRONICA	4,01	456
66	[PRES] MERCADOTECNIA	3,86	211
67	[PRES] PETROQUIMICA	3,91	45
68	[PRES] PROG LIC CCMM	4,7	661
69	[PRES] REDES COMUNICA DE DATOS	4,07	29
70	[PRES] SISTEMAS E INFORMATICA	3,63	287
71	[PRES] TEC ELECTROMECHANICA (C)	5	2
72	[PRES] TEC FINANZAS BANCA	3,89	2
73	[PRES] TEC GESTION MARKETING	4,57	3
74	[PRES]EDUCACION FISICA (C)	4,25	8
75	[SPRES]ADMINISTRACION	4,36	39
76	[SPRES]COMERCIO Y MARKETING	4,23	23
77	[SPRES]CONTADOR AUDITOR	3,94	36
78	[UGT] CIENCIAS DE LA SEGURIDAD, MENCIÓN AÉREA Y TERRESTRE	4,08	5
79	[UGT] ELECTRÓNICA	4,6	1
80	[UGT] ELECTRÓNICA, MENCIÓN INSTRUMENTACIÓN AVIÓNICA	4,06	5
81	[UGT] LOGÍSTICA	4,6	1
82	[UGT] LOGÍSTICA Y TRANSPORTE	5	1
83	[UGT] MECÁNICA AUTOMOTRIZ	4,72	14
TOTAL		340,89	7446
PROMEDIO TOTAL SATISFACCIÓN		4,11	

Histórico de indicadores de satisfacción 2016 al 2019

AÑO	OBJETIVOS OPERATIVOS	INDICADOR	INDICADOR DE SATISFACCIÓN			OBSERVACIONES
			NUMERADOR	DENOMINADOR	% o valor absoluto del indicador	
2016	OEI - 2: Incrementar la calidad de los profesionales y postgraduados.	(Número de entidades que prefieren graduados y postgraduados - ESPE / Número de entidades encuestadas)*100 (168/275)*100	168	275	61%	Encuesta a empleadores 2016
		Número de graduados satisfechos / número total de graduados encuestados (410/496)*100 Idem postgraduados	410	496	83%	Encuesta aplicada a Graduados, Encuentro de Graduados.
2017	OEI - 2: Incrementar la calidad de los profesionales y postgraduados.	(Número de entidades que prefieren graduados y postgraduados - ESPE / Número de entidades encuestadas)*100 (321/364)*100	321	364	88%	Encuesta a empleadores 2017
		Sumatoria de la valoración promedio del nivel de satisfacción x carrera y/o programa de los graduados (grado y posgrado) / Total de carreras evaluadas con relación al nivel de satisfacción. (275,63/67)	275,63	67	4.11	Indicador obtenido de la encuesta Alumni, reporte del sistema a enero 2017.
2018	OE1: Incrementar la contribución al desarrollo de las Fuerzas Armadas y el impacto social de la Universidad en sus zonas de influencia.	Índice de satisfacción de los graduados y postgraduados con la formación lograda en la Universidad. Sumatoria de la valoración promedio del nivel de satisfacción x carrera y/o programa de los graduados (grado y posgrado) / Total de carreras evaluadas con relación al nivel de satisfacción. (338,73/83 = 4,08)	338,73	83	4,08	Indicador obtenido de la encuesta Alumni, reporte del sistema a enero 2018.
2019	OE1: Incrementar la contribución al desarrollo de las Fuerzas Armadas y el impacto social de la Universidad en sus zonas de influencia.	Calificación promedio de Satisfacción de las 83 carreras, evaluadas por 7446 graduados (340,89/83 = 4,11)	340,89	83	4,11	Indicador de Satisfacción obtenido del Sistema Alumni a Enero 2019
		Porcentaje promedio de preferencia, por empresa, para contratar a graduados ESPE (265 empresas encuestadas)		265	70%	Porcentale obtenido en Encuesta aplicada a empleadores 2018-2019

Ranking WEB de Universidades a enero 2020

Universidad de las Fuerzas Armadas ESPE (Escuela Politécnica del Ejército)

<http://www.espe.edu.ec/>

Ranking Mundial	Ranking Continental	Ranking por País	Presencia	Impacto	Apertura	Excelencia
2430	146	6	95	5510	2306	2535

QS Ranking Universidades a enero 2020





alumni.espe.edu.ec

QR Code Reader

(Descargue digitalmente esta información)



ELABORADO:

Unidad de Seguimiento a Graduados

APROBADO:

Vicerrectorado de Docencia